


學習歷程上傳、認證、勾選

國立嘉義高中112學年度學習歷程系統操作說明

CYSH

製作by教務處 註冊組 程永潔
部分資料來源：作伙學

學習歷程檔案是什麼？

先借牛蒡的學習歷程檔案來看看 

牛蒡的學習歷程檔案

基本資料



姓名:牛蒡
性別:無性別
出生年月日:2004/02/14
就讀學校:國立木木高中

學習科目
學業成績

修課記錄

NEW!

課程學習成果

探究與實作成果
實作作品
書面報告
每學期登錄至多3件

高中學習歷程反思
就讀動機
未來學習計畫與生涯規劃

學習歷程
自述

NEW!

多元表現

自主學習計畫與成果、
幹部、社團、服務、
競賽、檢定
每學年登錄至多10件
綜整心得

學習歷程檔案是怎麼

抹茶的三折頁

大學多元入學管道



學習歷程檔案
是學生在學測
申請時重要的
評分項目哦！

採計項目

學習歷程檔案
校系自辦甄試
學測成績

不低於50%
不超過50%

學生可以上傳什麼呢？ ➡

國立森森大學 田園學系

學習準備建議方向

修課記錄

本系參考之重點領域

1. 自然科學領域
2. 藝術領域
3. 科技領域

課程學習成果

下列內容或其他課程學習成果，選擇至多3件。

1. 書面報告
2. 實作作品
3. 自然科學領域探究與實作成果

多元表現

下列內容或其他有利審查資料，選擇至多10件，並撰寫「多元表現綜整心得」。

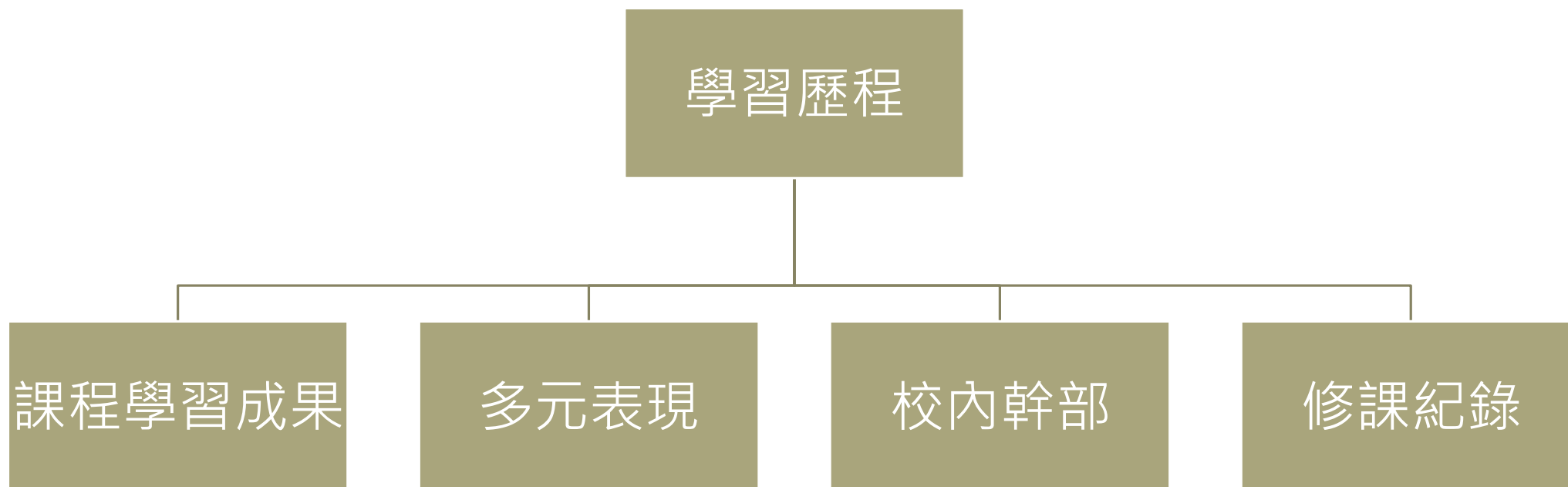
1. 高中自主學習計畫與成果
2. 社團活動經驗
3. 特殊優良表現證明

大學各校系會提供「學習準備建議方向」供高中學生參考～建議方向並非審查的唯一標準，同學們不必太過擔心自己的歷程檔案有缺項。

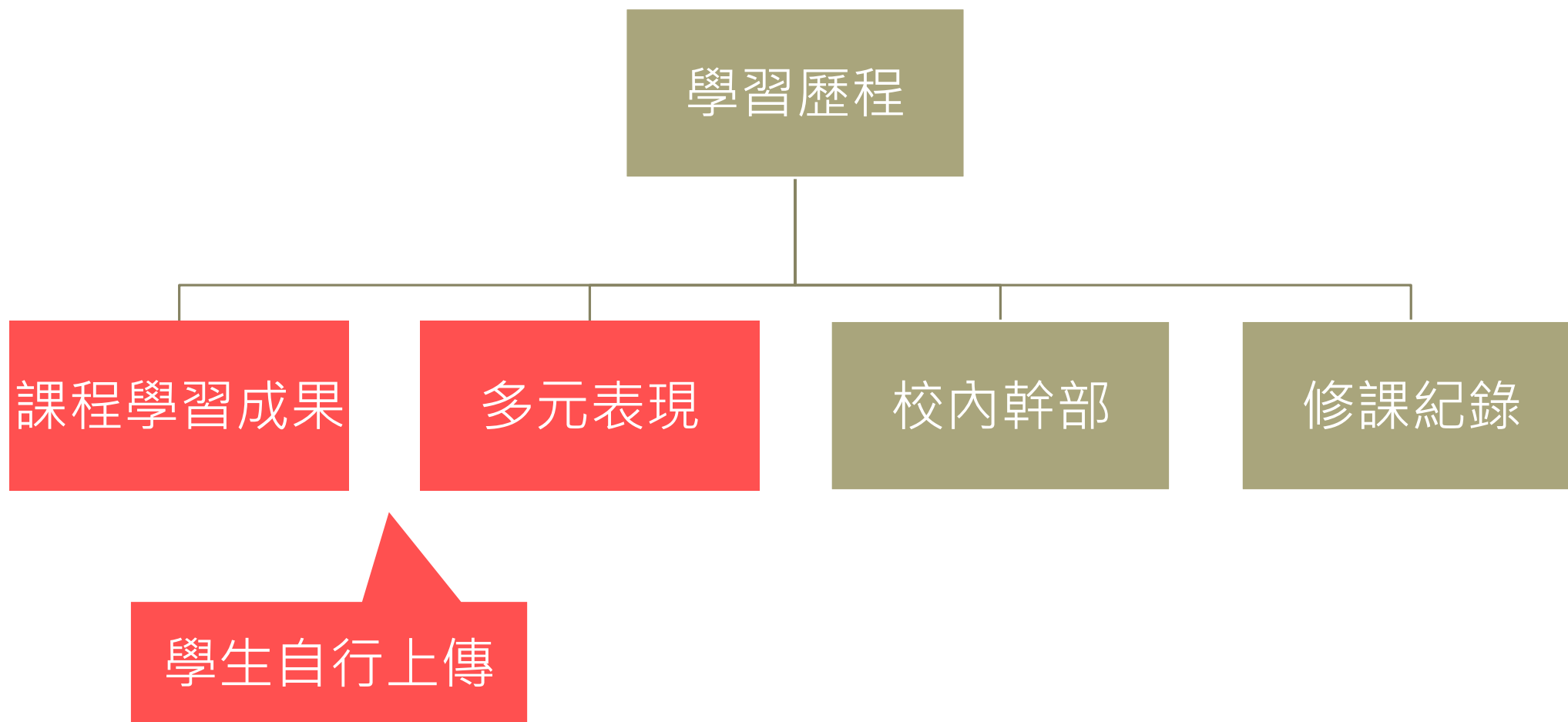


學習歷程準備建議方向：
點我查看

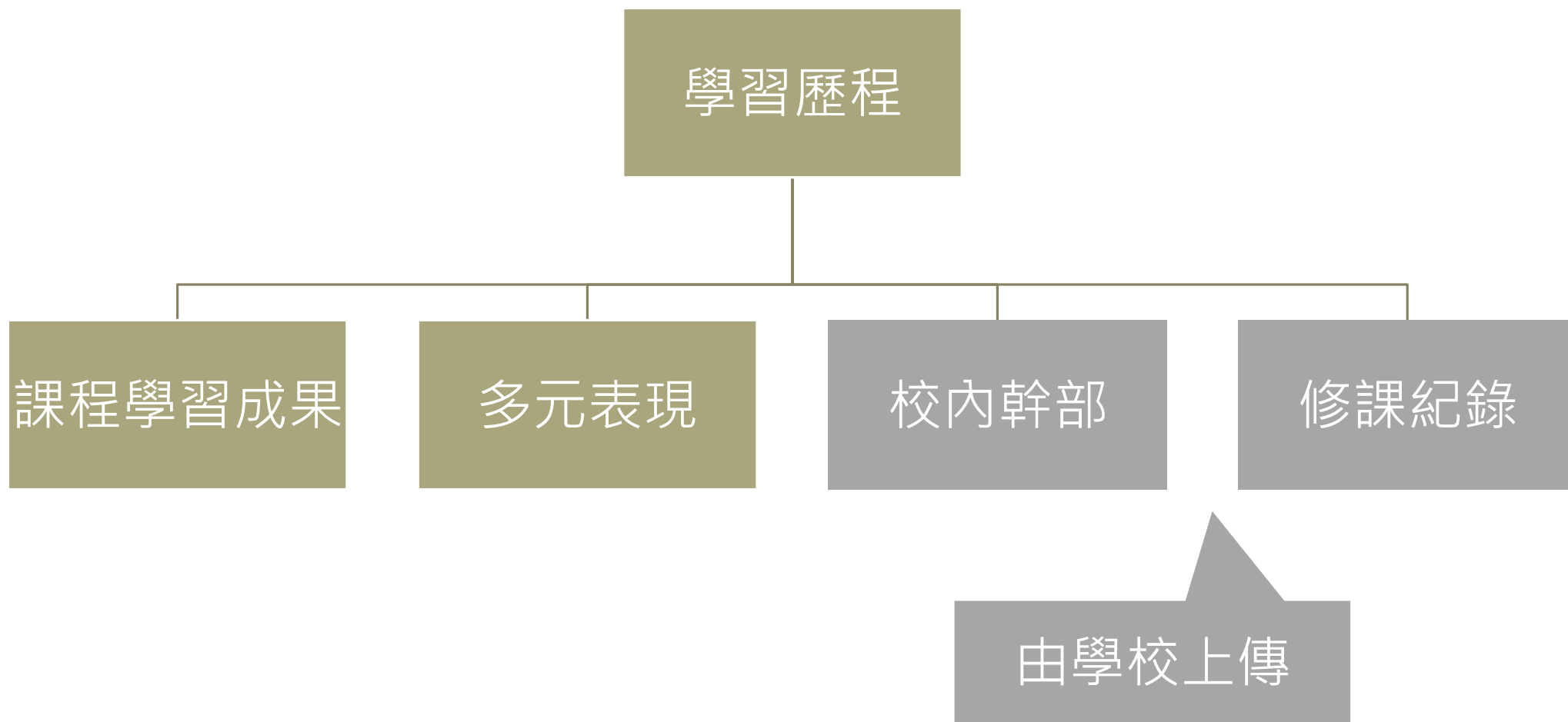
學習歷程包含哪些？



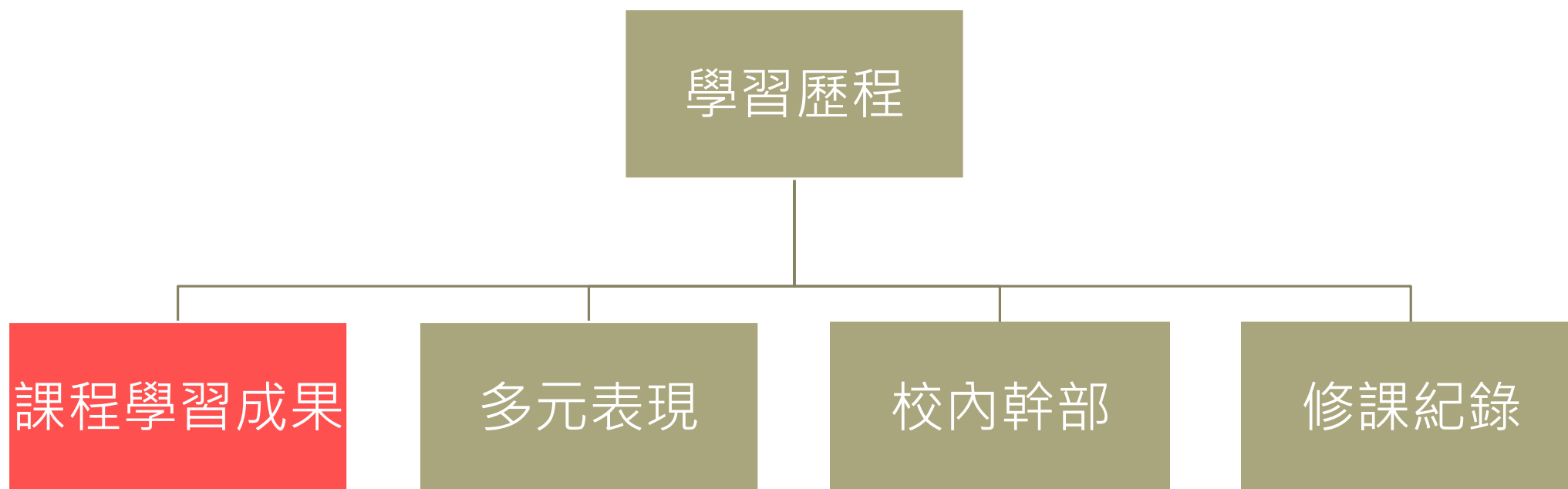
學習歷程包含哪些？



學習歷程包含哪些？



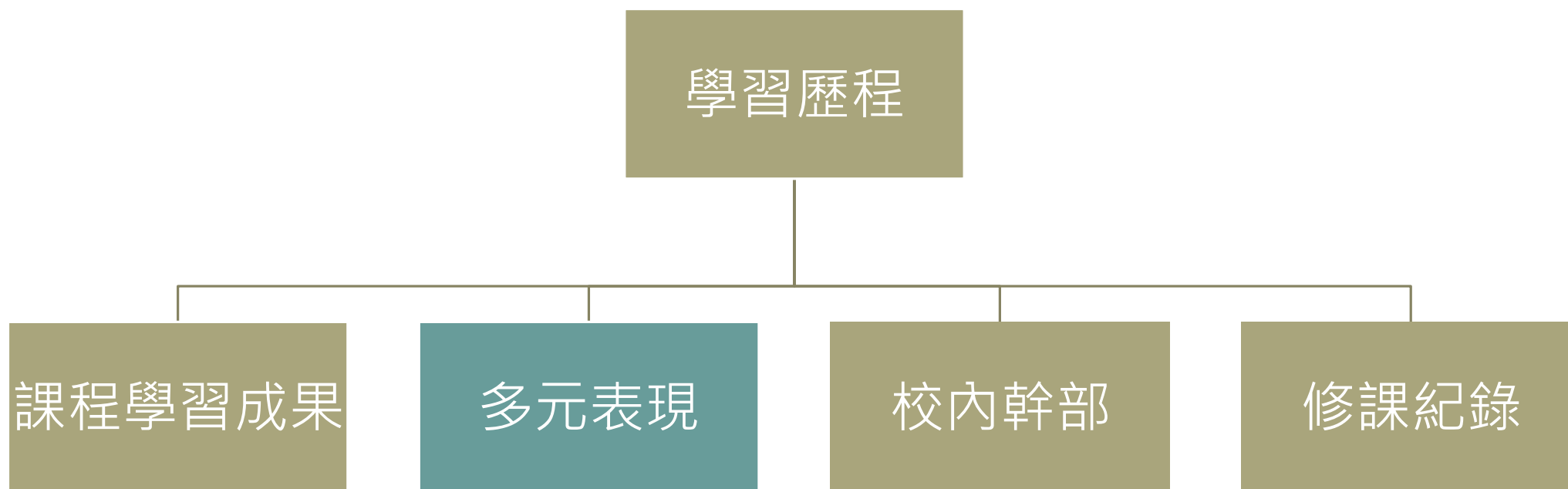
學習歷程包含哪些？



「有學分」的所有課程都可以上傳。

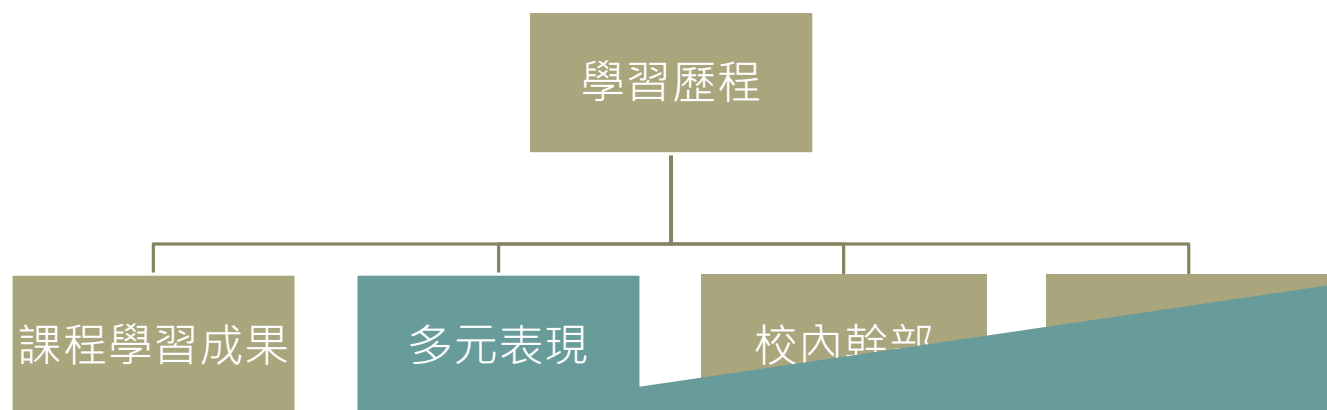
	有學分	沒有學分
部定課程	國、英、數、物化生地、歷地公、 生科資訊、音樂美術藝術、生命生 涯家政、體育護理、國防 ※ 探究實作 (二上在物理、二下在生 物)	<div>「<u>有學分</u>」的所有課程都 可以上傳課程學習成果。</div>
校訂必修	1. 玉山學 2. 閱讀表達	
選修課程	1. 多元選修 2. 加深加廣	
團體活動 時間	<div>沒有學分的則可以 上傳到多元表現。</div>	班級活動、社團活動、學生自治活動 學生服務學習活動、週會、講座。
彈性學習 時間		1. 自主學習 2. 充實補強 3. 微課程

學習歷程包含哪些？



其中，多元表現又分成以下幾個細項：

學習歷程包含哪些？



多元表現有：

1. 幹部經歷
2. 競賽參與
3. 檢定證照
4. 服務學習
5. 彈性學習
6. 團體活動
7. 職場學習
8. 作品成果
9. 大學及技專校院先修課程
10. 其他多元表現

課程學習成果



多元表現

不用經過教師認證



上傳件數限制

課程學習成果：

只能上傳當**學期**的。每學期可以上傳8件，一學年最多勾選**6**件。

※中央資料庫最多有**18**件，各校系最多勾選**3**件。

多元表現：

可上傳當**學年**的。每學年可以上傳20件，一學年最多勾選**10**件。

※中央資料庫最多有**30**件，各校系最多勾選**10**件。

內容	人員	起訖日	上傳(勾選)件數
課程學習成果 (有學分的課程)	學生上傳 (學期)	112學年第一學期：112年10月9日~113年2月17日 112學年第二學期：113年2月26日~113年7月22日	開學第2天 每學期最多 <u>上傳</u> 8件，學年合計最多16件。
	教師認證 (學期)	112學年第一學期：112年10月9日~113年2月23日 112學年第二學期：113年2月26日~113年7月29日	
	學生勾選 (學年)	112年10月9日~113年9月2日 每年勾1次	每學年 <u>勾選</u> 6件。 (母法限制)
	學生收訖明細確認 (學年)	配合國教署作業時程，另行公告。	
多元表現 (沒有學分的課程，例如： 微課程、充實補強、自主 學習、社團及其它....)	學生上傳 (學年)	112年10月9日~113年9月2日	每學年最多 <u>上傳</u> 20件。
	學生勾選 (學年)	112年10月9日~113年9月2日	每學年 <u>勾選</u> 10件。 (母法限制)
	學生收訖明細確認 (學年)	配合國教署作業時程，另行公告。	
社團幹部經歷 (學校上傳)	學生收訖明細確認 (學期)	112學年第一學期：配合國教署作業時程，另行公告 112學年第二學期：配合國教署作業時程，另行公告	高一高二學習 歷程期程規劃
修課紀錄 (學校上傳)	學生收訖明細確認 (學期)	112學年第一學期：配合國教署作業時程，另行公告 112學年第二學期：配合國教署作業時程，另行公告	

內容	人員	起訖日	上傳(勾選)件數
課程學習成果 (有學分的課程)	學生上傳 (學期)	112學年第一學期：112年10月9日~113年2月17日 112學年第二學期：113年2月26日~113年4月5日	每學期最多 <u>上傳</u> 8件，學年合計最多16件。 高三學長姊時間很趕喔！
	教師認證 (學期)	112學年第一學期：112年12月1日~113年2月23日 112學年第二學期：113年2月26日~113年4月14日	
	學生勾選 (學年)	112年10月9日~113年4月17日	每學年 <u>勾選</u> 6件。 (母法限制)
	學生收訖明細確認 (學年)	113年4月18日~113年4月20日	
多元表現 (沒有學分的課程，例如： 微課程、充實補強、自主 學習、社團及其它....)	學生上傳 (學年)	112年10月9日~113年4月17日	每學年最多 <u>上傳</u> 20件。
	學生勾選 (學年)	112年10月9日~113年4月17日	每學年 <u>勾選</u> 10件。 (母法限制)
	學生收訖明細確認 (學年)	配合國教署作業時程，另行公告。	
社團幹部經歷 (學校上傳)	學生收訖明細確認 (學期)	112學年第一學期：配合國教署作業時程，另行公告 112學年第二學期：113年4月18日~113年4月20日	高三學習歷程 期程規劃
修課紀錄 (學校上傳)	學生收訖明細確認 (學期)	112學年第一學期：配合國教署作業時程，另行公告 112學年第二學期：請同學自行至甄選會或聯合會的系統登入後確認。	

常見問題Q&A

Q1.學習歷程平台的上傳、認證、勾選截止時間統一為晚上**12:00**。

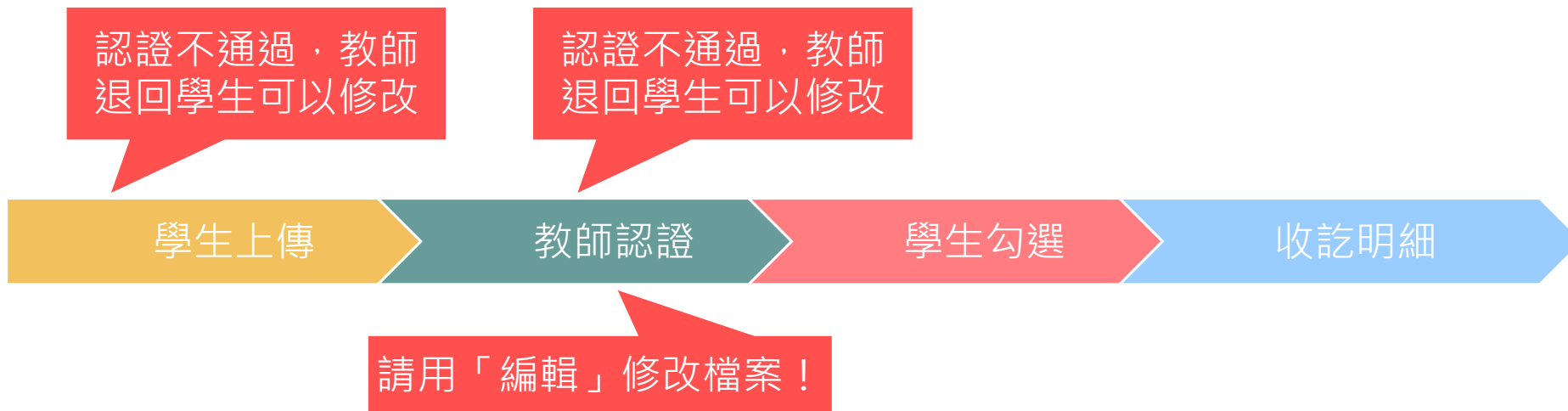
Q2.哪些課程需要老師認證，哪些不用？A必修、選修、多元表現、加深加廣等**有學分的課程可以從課程學習成果上傳**，課程學習成果須經過教師認證學生才能勾選到中央資料庫。微課程、社團課、自主學習等**沒有學分的課程則可以從多元表現上傳**，依學生的需要上傳至對應的分類（例如：幹部經歷、競賽參與、其他多元表現等），多元表現由學生直接上及勾選傳，不經過教師認證。



常見問題Q&A

Q3. 超過學生上傳截止日，若教師退回學生的課程學習成果，學生可以修改嗎？

A可以。被老師退回後，學生如果要修改，請學生務必點選「**編輯**」功能，**切勿按到「刪除」**，否則該筆資料會不見。



常見問題Q&A

Q4. 教師認證通過後學生又想要修改可以嗎？A學生上傳截止日前可以，請跟老師說你要取消認證，但是請注意，若是超過學生上傳截止日就不能再取消認證了！

Q5.務必請學生上傳後一定要記得按「確認送出」，檔案才會送到老師端認證！！

Q6.學生不小心按到刪除怎麼辦？A可以補救，至註冊組申請補救。

常見問題Q&A

Q7.上傳時間已過，可以補上傳嗎？A不行。

Q8.收訖明細沒有確認到，學習歷程會不會受影響？A不會，但若資料有誤同學需自行負責。

Q9.若確認收訖明細有誤或有任何問題請至註冊組反映。

相關連結

作伙學：<https://www.108epo.com/>

校內系統操作說明影片：<https://youtu.be/zueTxDJpeOk>

大學申請入學參採高中學習歷程資料完整版查詢系統：
https://www.cac.edu.tw/cacportal/jbcrc/LearningPortfolios_MultiQuery_ppa/index.php

- 大學繁星推薦、申請入學、分發入學

參採數學考科查詢系統：

<http://srecruit.moe.edu.tw/mathsys/>

- Collego 大學選才與高中育才輔助系統：

<https://collego.edu.tw>

- 大學招生委員會聯合會：

<http://www.jbcrc.edu.tw/index.html>

- 國教署 108 課綱配套宣導資料：

http://www.ttvns.ntct.edu.tw/ischool/publish_page/192/

- 108 課綱資訊網：<https://12basic.edu.tw/>